



HƯỚNG DẪN

Sử dụng logo 65 năm Ngày truyền thống
Hội Liên hiệp Thanh niên Việt Nam

Logo chính thức



Ý nghĩa logo

Ngọn cờ đầu – Tiên phong và kiên định. Logo được thiết theo một trong những biểu tượng quan trọng của đất nước Việt Nam đó chính là Quốc kỳ - là cờ Tổ quốc. Mang trong mình năng lượng của tuổi trẻ, thế hệ thanh niên Việt Nam luôn tự hào là lá cờ tiên phong trong mọi hoạt động, sẵn sàng đương đầu với những khó khăn, thử thách bởi thanh niên luôn mang trong mình sự đổi mới, sáng tạo và không ngừng học hỏi.

Lựa chọn bố cục chính của logo là số 65 tượng trưng cho 65 năm ngày truyền thống Hội Liên hiệp Thanh niên Việt Nam 15/10/1956 – 15/10/2021. Nổi bật trên nền màu xanh thanh niên mang đầy sức trẻ là lá cờ đỏ sao vàng, là lá cờ tiên phong, cổ vũ thanh niên Việt Nam hãy không ngừng sáng tạo và học tập, vượt qua những giới hạn vô hình để vươn lên làm chủ và chinh phục tương lai. Lá cờ Tổ quốc là lời nhắc nhở cho đích đến của những người thanh niên về trách nhiệm của bản thân với đất nước, với trọng trách, vai trò là người kế thừa, phát huy truyền thống quý báu của cha ông trong sự nghiệp xây dựng Tổ quốc Việt Nam giàu đẹp và văn minh.

Màu sắc logo



C100 M15 Y0 K0
R0 G155 B223

C100 M70 Y10 K0
R0 G91 B158

C0 M75 Y100 K0
R242 G101 B34

C10 M100 Y100 K0
R218 G33 B40

C100 M77 Y29 K14

C13 M71 Y118

C89 M44 Y0 K0

C0 M124 Y194

C100 M15 Y0 K0

C0 M155 Y223

C0 M10 Y100 K0

C255 M221 Y0

C0 M0 Y0 K57

C134 M136 Y138

Khoảng cách an toàn tối thiểu và kích thước tối thiểu

Khoảng cách an toàn tối thiểu

Khoảng cách an toàn là khoảng trống tối thiểu xung quanh logo đảm bảo để logo không bị xâm phạm, ảnh hưởng bởi các yếu tố đồ họa khác đứng cạnh.

Khoảng cách an toàn được tính bằng kích thước của biểu trưng được thể hiện cụ thể trong hình dưới.

Khoảng cách này cần được đảm bảo trong thiết kế, thi công để logo có thể hiển thị nổi bật.



Kích thước tối thiểu


Kích thước tối thiểu là kích thước nhỏ nhất logo có thể được sử dụng trong thiết kế, thi công để đảm bảo logo hiển thị tốt trong mọi trường hợp.

Tùy vào nền tảng, môi trường sử dụng, kích thước tối thiểu của logo được thể hiện trong hình dưới

Đối với các sản phẩm in ấn, chiều cao tối thiểu của logo không nhỏ hơn 20mm




Đối với các sản phẩm hiển thị màn hình, chiều cao tối thiểu của logo không nhỏ hơn 55px



Ứng dụng logo trên các nền cơ bản

Phương án logo chính thức sử dụng trên nền trắng, màu nhạt như minh họa bên cạnh.



Đối với ứng dụng logo trên các công nghệ in ấn đặc biệt hoặc vật liệu đá, gỗ, kim loại,... sử dụng logo âm-dương bản phù hợp.



Các trường hợp cần tránh khi sử dụng logo

Một số trường hợp sử dụng logo sai, cần tránh sử dụng.



Không thay đổi màu sắc các thành phần logo



Không thay đổi bố cục logo



Không thay đổi các thành phần của logo



Không bóp méo, kéo giãn logo




Không xoay nghiêng logo



Không thêm viền cho logo



Không sử dụng logo chính thức trên nền ảnh, màu phức tạp



Không xô nghiêng logo



Không thêm hiệu ứng cho logo



TRÂN TRỌNG CẢM ƠN!